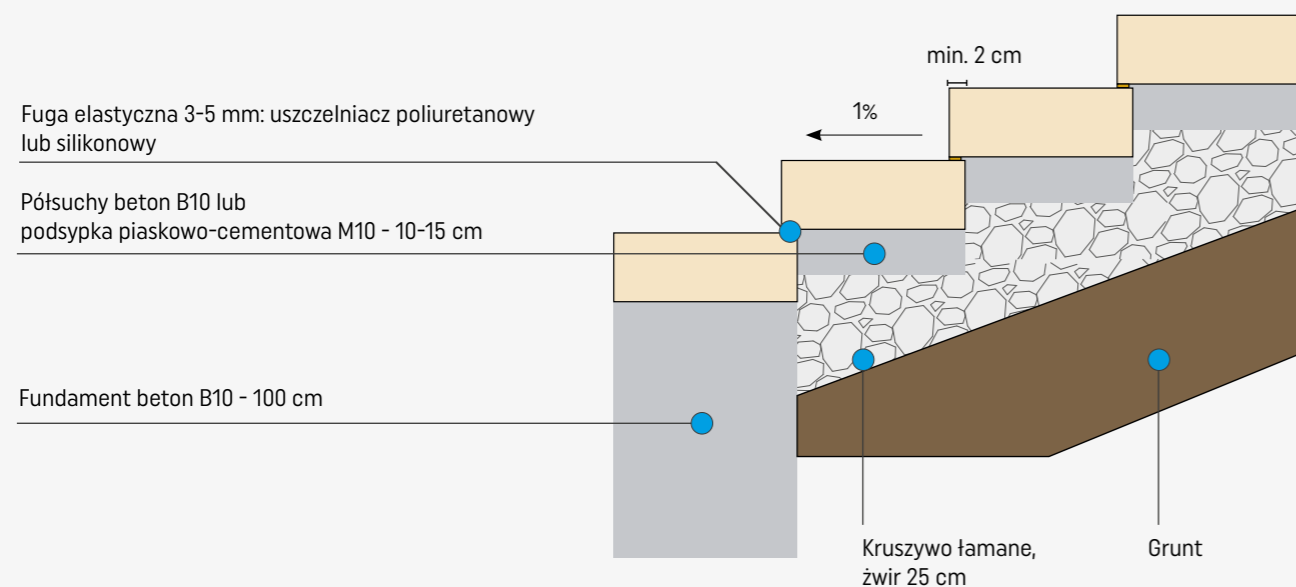





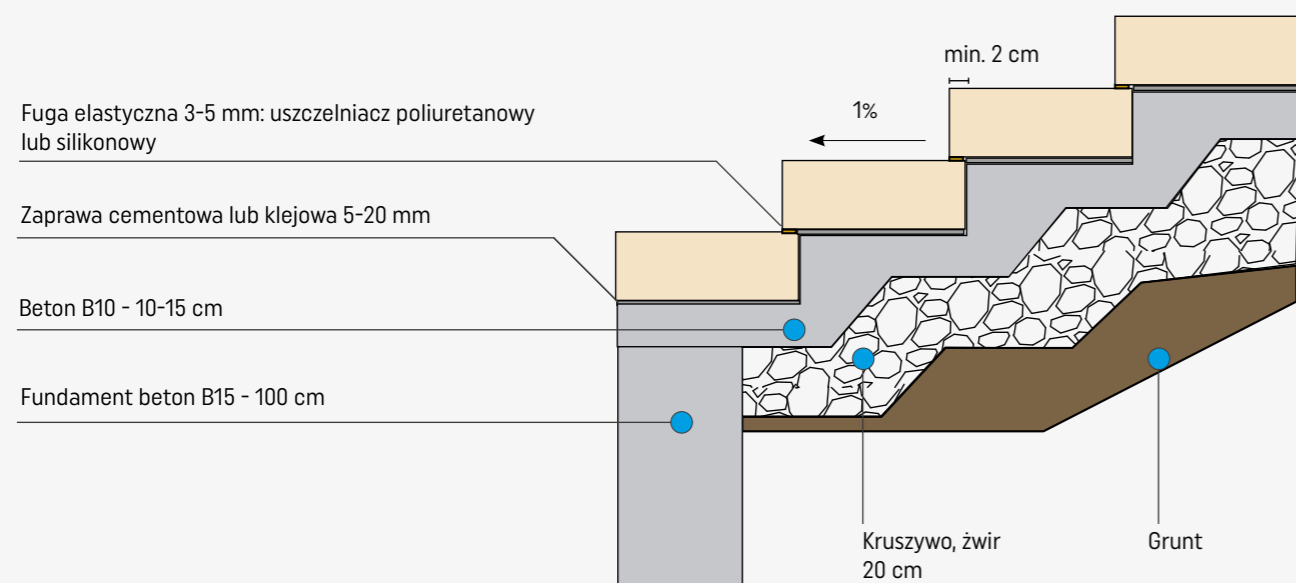
STOPNIE SCHODOWE
INSTRUKCJA ZABUDOWY

ZABUDOWA STOPNI BLOKOWYCH

STOPNIE BLOKOWE - WARIANT I



STOPNIE BLOKOWE - WARIANT II



Stopnie blokowe zabudowuje się bezpośrednio na podłożu gruntowym, bez konieczności wykonywania konstrukcji żelbetowej schodów.

Po rozmierzeniu w terenie obrysu schodów należy wykonać wykop w gruncie na głębokość ok. 35 cm poniżej planowanego poziomu posadowienia stopni. Dno wykopu należy wyprofilować zgodnie z planowanym biegiem schodów. Pod pierwszy stopień należy wykonać fundament betonowy posadowiony na głębokości 80-140 cm w zależności od strefy klimatycznej i głębokości przemarzania gruntu. Następnie należy wykonać warstwę podbudowy z kruszywa łamanego lub żwiru o grubości 25 cm i zagęścić mechanicznie.



Stopnie blokowe układamy na warstwie półsuchego betonu C10/12 (B10) o grubości 10 cm lub podsypki cementowo-piaskowej (1:4). Kolejne bloki należy układać tak, aby na siebie zachodziły co najmniej 2 cm i posiadały spadek 1%, umożliwiając odprowadzenie wody z biegu schodowego. Spoiny poziome i pionowe o szerokości 2-5 mm pomiędzy elementami należy wypełnić uszczelniaczem poliuretanowym lub fugą żywiczną Bruk-Bet Prestige.

W przypadku podbudowy wodoprzepuszczalnej jak wyżej i jeżeli bloki schodowe nie są przyklejane do biegu żelbetowego, stopnie można układać metodą „jeden za drugim” zagłębiając kolejny stopień za wcześniejszy, co umożliwi regulację wysokości stopni.

W przypadku długiego biegu schodowego powyżej 5 stopni, na podbudowie z kruszywa łamanego należy wykonać pełny podkład betonowy C10/12 o grubości 10-15 cm. W tym przypadku bloki schodowe układamy na pasach zaprawy klejowej grubości 1 cm.

Powierzchnie boczne schodów ze stopni blokowych zalecamy obudować palisadami Bruk-Bet, murkami z bloczków Gardenit lub cegły Uni-Split, albo elementami ściennymi Abakus.





www.bruk-bet.pl

BRUK-BET® PARTNER



BRUK-BET® SP. Z O.O

NIECIECZA 199

33-240 ŻABNO

e-mail:

biuro@bruk-bet.pl

Infolinia:

801 209 047