

TETRA

gr. 6



Świetnie posłuży do zagospodarowania przestrzeni bogatych w roślinność, tworząc ścieżki czy schodki. Duża odporność na zabrudzenia oraz łatwość czyszczenia i renowacji zapewnią komfort użytkowania, a dzięki pasmowo przenikającym się kolorom nawierzchnia będzie stanowić wyjątkowo dynamiczną kompozycję. Uporządkowane i stylowe otoczenie będzie ucztą dla oka!



Dopuszczalne obciążenie nawierzchni
SAMOCHODY OSOBOWE DO 3,5 T



PRODUKT
Z FAZĄ

| ZESTAW KOSTEK | | | | | | Ilość na palecie [m ²] | Waga palety [t] | Ilość warstw na palecie |
|---------------|------|---------|-------|---------|-------|------------------------------------|-----------------|-------------------------|
| Wymiary [cm] | 7x14 | 10,5x14 | 14x14 | 17,5x14 | 21x14 | 12,5 | 1,65 | 12 |
| Szt./warstwa | 12 | 12 | 12 | 12 | 8 | | | |




21x14




17,5x14



14x14



10,5x14



7x14

TYPY POWIERZCHNI:

COLOR-MIX[®]

RODZAJ OCHRONY POWIERZCHNI:




IMPRES PERLON[®]



TARNÓW, KRZEMIENICA, FUGASÓWKA



pastelowa harmonia



wapień muszlowy



wapień spizowy



wapień dewoński

COLOR-MIX[®]

RODZAJ OCHRONY POWIERZCHNI:



HYDROSTOP



SKIERNIEWICE, KRAKÓW, TARNÓW
RACIBÓRZ, KRZEMIENICA



wapień muszlowy



KRAKÓW, TARNÓW
SKIERNIEWICE

wapień kamienny



wapień dewoński

COLOR

RODZAJ OCHRONY POWIERZCHNI:



HYDROSTOP



TARNÓW, FUGASÓWKA, KRZEMIENICA,
SKIERNIEWICE, RACIBÓRZ, KRAKÓW



grafit